

# Données essentielles de la commande publique de la Région Bretagne

↔ Année 2016



## → Données générales



- ✓ Du 1<sup>er</sup> janvier 2016 au 31 décembre 2016
- ✓ 774 marchés conclus
- ✓ Montant total attribué : 150 899 160 € HT
- ✓ Montant moyen des marchés : 194 960 € HT

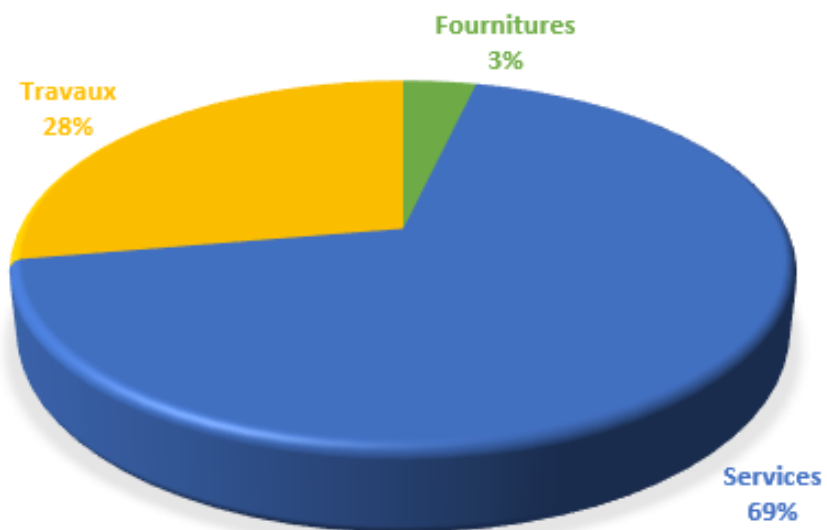
	Nombre de marchés	Montant attribué € HT
Région	621	131 985 226
SEMAEB	153	18 913 934
TOTAL	774	150 899 160

### Les 3 premiers marchés en montant € HT, pour l'année

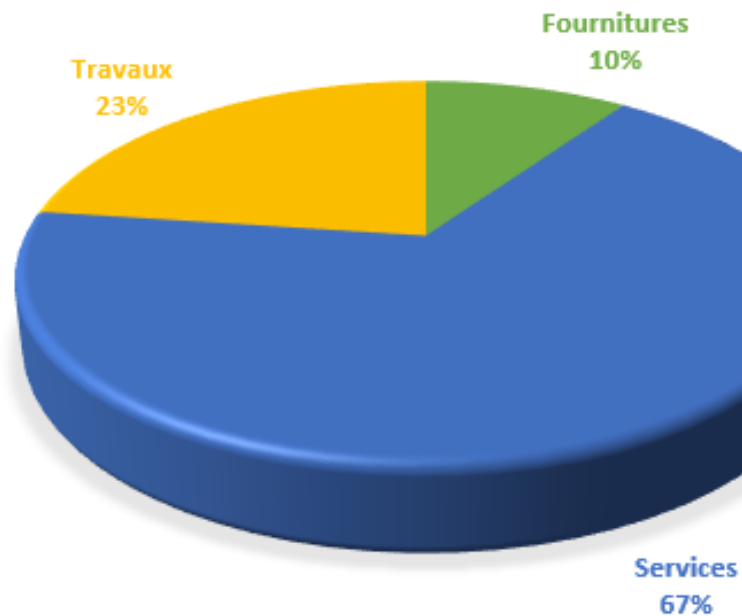
Projet de développement du Port de Brest : Voirie et Réseaux Divers, voirie, réseaux humides et réseaux secs	10 898 925 € HT
Projet de développement du Port de Brest : Terrassement, stabilisation et gestion des pollutions	9 700 000 € HT
Maitrise d'œuvre pour la construction du lycée de Liffré	4 327 648 € HT

## → Répartition par type de marché

*En montant de marchés*



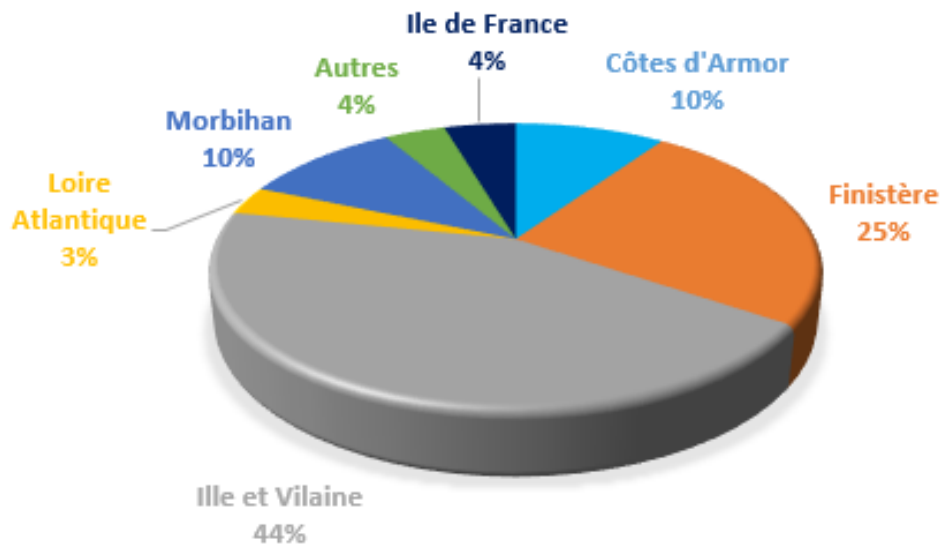
*En nombre de marchés*



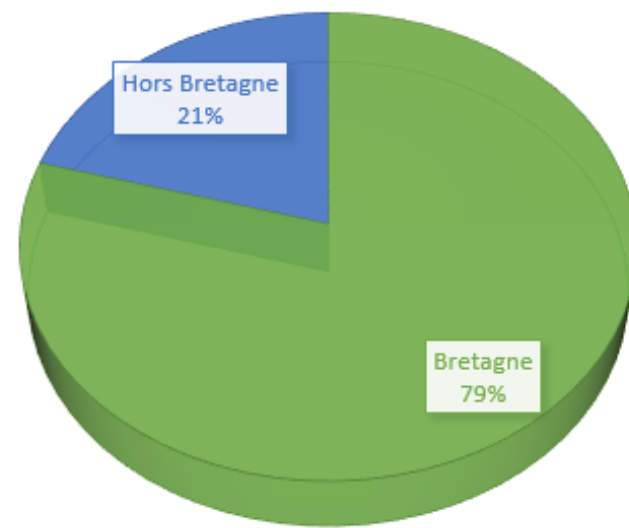
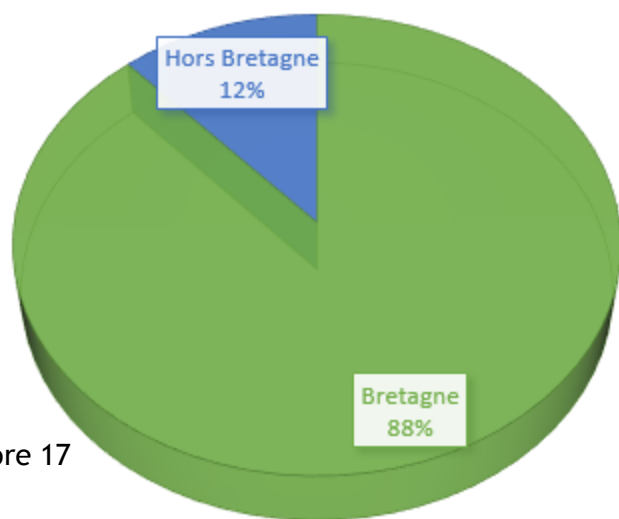
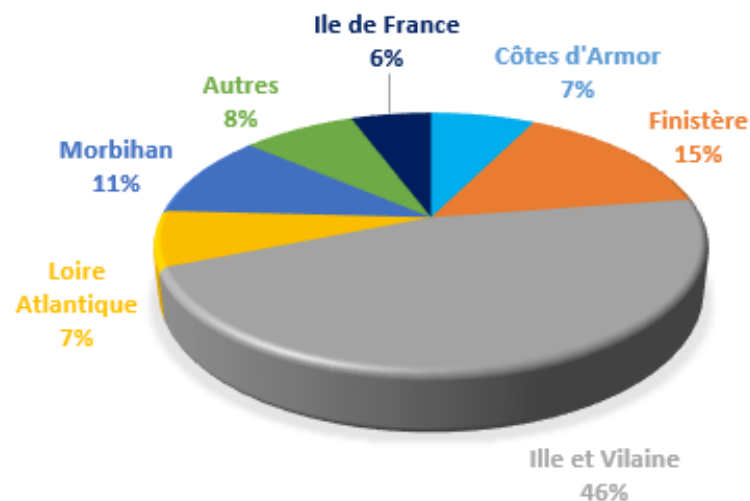
# → Origine des titulaires (1/2)



## En montant de marchés



## En nombre de marchés



## → Origine des titulaires (1/2)

	Nombre de marchés	Montant, en € HT
Ille et Vilaine	358	65 934 811,32
Finistère	118	37 579 216,17
Morbihan	81	15 277 775,04
Côtes d'Armor	57	14 460 238,56
<b>Sous total Bretagne</b>	<b>614</b>	<b>133 252 041,09</b>
Ile de France	44	6 911 092,14
Autres	62	5 859 945,62
Loire Atlantique	54	4 876 082,00
<b>Sous total Hors Bretagne</b>	<b>160</b>	<b>17 647 119,76</b>
<b>Total général</b>	<b>774</b>	<b>150 899 160,85</b>

Pour l'année 2016, la part des marchés attribués à des opérateurs bretons, en montant, est légèrement plus important qu'en nombre.